



## Formulario de servicio

Para tramitar su devolución/reclamación, le rogamos que rellene completamente este documento y envíe el artículo defectuoso a la siguiente dirección:

**THOMAS SABO GmbH & Co. KG**

E-Commerce / Retourne

Silberstrasse 1

91207 Lauf

Alemania

Nº de cliente: \_\_\_\_\_

Nº de pedido: \_\_\_\_\_

	Nº de artículo	Talla / Longitud	Cantidad	Nombre del artículo	defecto
1					
2					
3					

1. Artículo desgarrado	2. Pérdida de piedra	3. deslustrado/descolorido	4. doblado
5. Cierre defectuoso	6. dorado defectuoso	7. otros:	

Dirección de entrega del artículo reparado/cambiado:

Nombre:		Nº de cliente:	
Callejero:		Nº de casa:	
Código postal:		Ciudad:	
E-Mail			

Comentarios: \_\_\_\_\_  
\_\_\_\_\_  
\_\_\_\_\_  
\_\_\_\_\_

Por la presente confirmo la exactitud de los datos de la dirección arriba indicada a efectos de la tramitación del servicio.

Fecha

Firma cliente

\_\_\_\_\_

\_\_\_\_\_

# Thomas Sabo

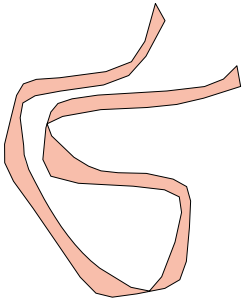
## LA LONGITUD

# adecuada de la pulsera

---

## Determinar la talla

---

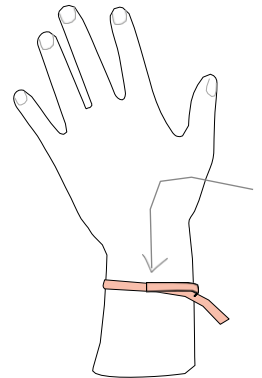


1.

THOMAS SABO indica también en la página de cada artículo la circunferencia interior en centímetros en el campo de selección de tallas para cada pulsera. Ejemplo: L15 (15,00 cm); L19v (14,00 - 19,00 cm). Esta circunferencia interior corresponde a la circunferencia de la muñeca.

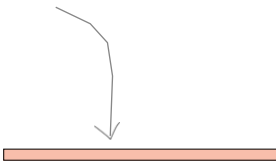
2.

Se puede determinar fácilmente la talla de la pulsera con una cinta métrica o un cordel. Para medir, solo se tiene que enrollar el cordel (o la cinta métrica) en torno a la muñeca. Se deben marcar los extremos del cordel.



3.

Después, se puede medir el cordel marcado con una regla, obteniendo así la circunferencia de la muñeca.



*\* Tenga en cuenta que puede haber variaciones de tamaño debido a los cambios de talla.*